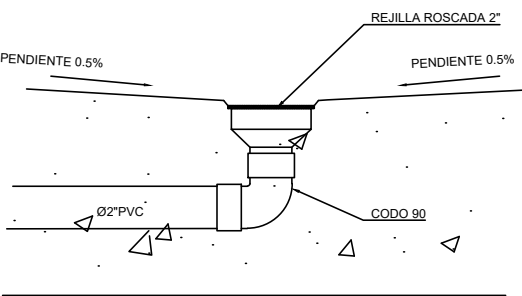
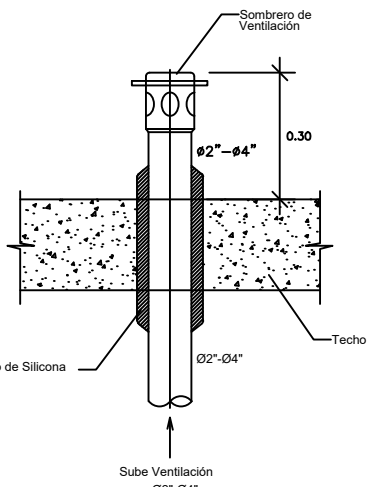


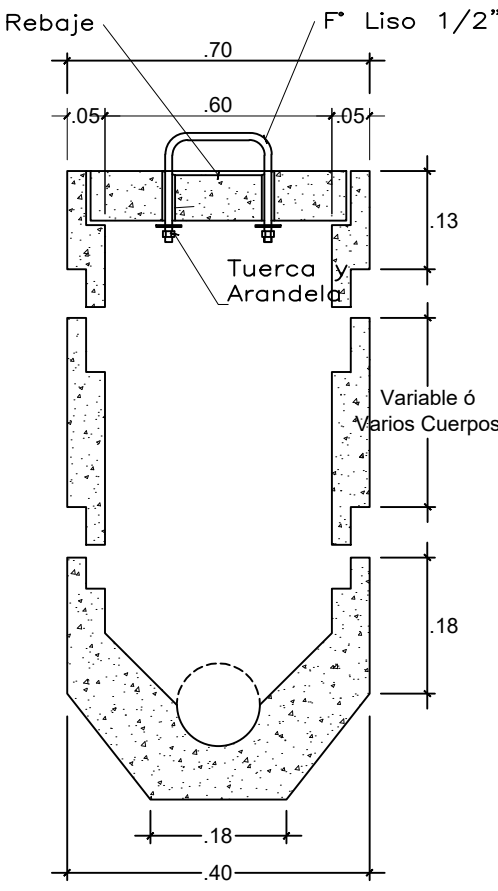
ESPECIFICACIONES TECNICAS - DESAGUE	
1.- TUBERIAS Y ACCESORIOS :	
- Los Accesorios para Sumidero y Registro Roscado, serán de bronce e instalados a nivel de piso	
- Las Tuberías y Accesorios para Desagüe Pluvial serán de PVC-SAP C-5 (75 lb/pulg <sup>3</sup> ) Ø 3", Unión Espiga-campana.	
- Las Tuberías y Accesorios para Ventilación serán de PVC-SAL C-5 (75 lb/pulg <sup>3</sup> ) de Ø 2" y terminarán a 0.30 m SNTT acabando en Sombrero de ventilación.	
- En algunos casos, el Sombrero de Ventilación debe ubicarse a 0.30 m sobre el nivel del Muro de la Azotea.	
- Durante la construcción de Muros y Losas, comprobar la ubicación de las Salidas para Desagüe.	
2.- PUNTOS :	
- El Diámetro mínimo de Salida de Desagüe en cada Aparato será de 2".	
3.- CAJAS DE REGISTRO :	
- Las Cajas de Registro serán con media caña; la base puede ser de albañilería o de Concreto Pre fabricado, en ambos casos con Tarrajeo Pulido.	
4.- REBOSE :	
- Las Salidas para Reboso de Cisterna y Tanque Elevado estarán protegidas con Malla Tipo Mosquetero de 1/32".	
5.- PRUEBA HIDRAULICA :	
- Antes de cubrir las Tuberías de Desagüe se hará una Prueba, que consistirá en llenar con Agua la Tubería, taponeando las Salidas bajas, debiendo permanecer 24 horas sin permitir escapes.	
UNIONES:	CAJA DE REGISTRO:
ENTRE ELEMENTOS DE PVC	DE ALBAÑILERIA PREFABRICADA, CON MARCO Y TAPA DE P.P.C. FORRADA CON EL MISMO ACABADO DEL PISO.
ESPIGA CAMPAÑA	
COMBATO DISCRETE EN PISO (PEGAMENTO)	
PARA UNIONES ENTRE TUBERIAS.	
CONSIDERACIONES TECNICAS DE DISEÑO	
1.- USO :	
- I.E.	
- La Ampliación y/o Modificación, deberá hacerse previa autorización del Proyectista.	
2.- NORMAS APLICADAS:	
- Reglamento Nacional de Edificaciones.	
- Norma Peruana de Instalaciones Sanitarias para Edificaciones.	
	RNE NTIS. 010



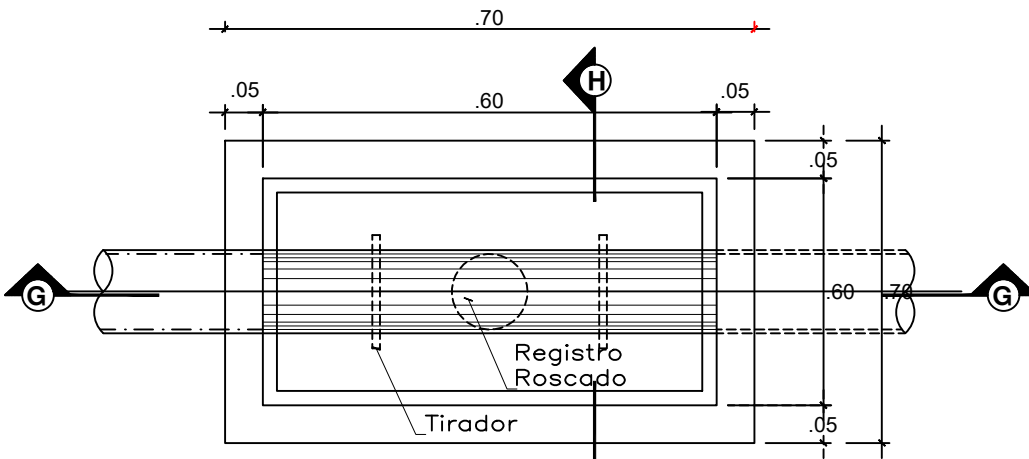
SUMIDERO PLUVIAL S/E



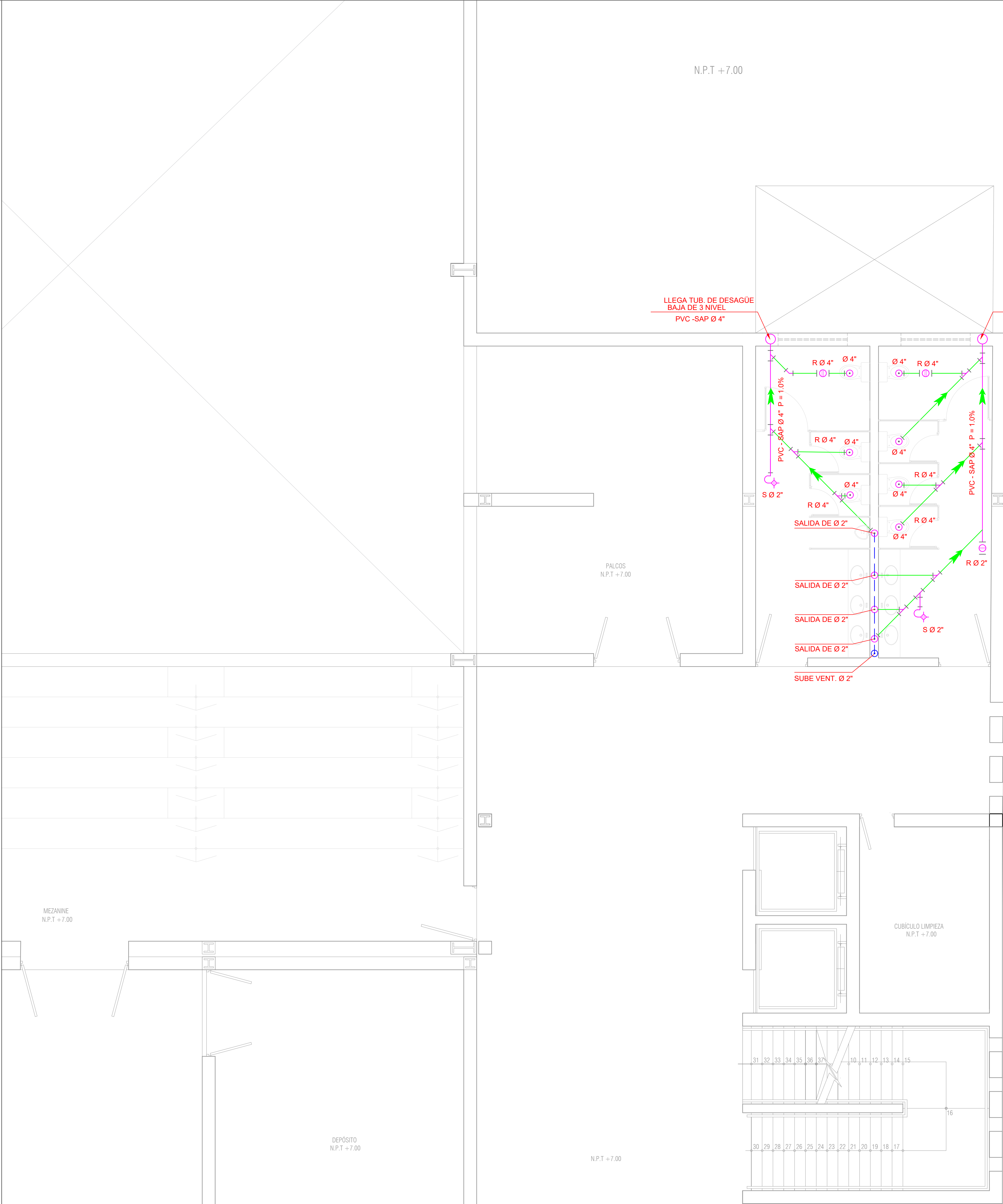
SALIDA DE VENTILACION SANITARIA EN TECHO S/E




CORTE H-H C.R. 12"x24" S/E



C.R. 12"x24" PLANTA S/E



LEYENDA	
SÍMBOLO	DESCRIPCION
	TUBERIA PARA DESAGÜE PVC-SAL CON UNIÓN E.C.
	TUBERIA PARA VENTILACION PVC-SAL
	REGISTRO DE BRONCE ROSCADO
	SUMIDERO DE BRONCE A RAS DE PISO CON REJILLA REMOVIBLE REGISTRO DE BRONCE ROSCADO
	TRAMPA TIPO "P" A RAS DE PISO
	CAJA DE REGISTRO
	VEE DESAGÜE
	CODO 45° DESAGÜE
	DIRECCION DEL FLUJO DESAGÜE
	CODO DE 90° SUBE
	CODO DE 90° BAJA
	TEE RECTA CON SUBIDA
	TEE RECTA CON BAJADA



USAT  
Universidad Católica  
Santo Toribio de Mogrovejo

ESCUELA PROFESIONAL  
DE ARQUITECTURA

TESIS PARA  
OPTAR EL TÍTULO DE  
ARQUITECTO

CENTRO DE CONVENCIONES:  
INTERVENCIÓN PATRIMONIAL COMO APOORTE  
AL PROCESO DE REVERSIÓN DE LA  
OBSELESCENCIA DEL COLEGIO  
27 DE DICIEMBRE

"CCL"

ELABORADO POR:

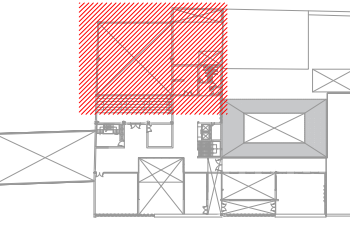
ELSA ESTEFANI CALDERON GIL

ASESOR:

ARO. GONZALO MAURICIO  
ECHEANDIA VANDERGHEN  
CAP 005523

DESCRIPCION:

IS-06. SANITARIAS-DESAGÜE  
PLANTA SEGUNDA



ESCALA:

1/100

FECHA:

JULIO-2020

Nº LAMINAS

IS-06